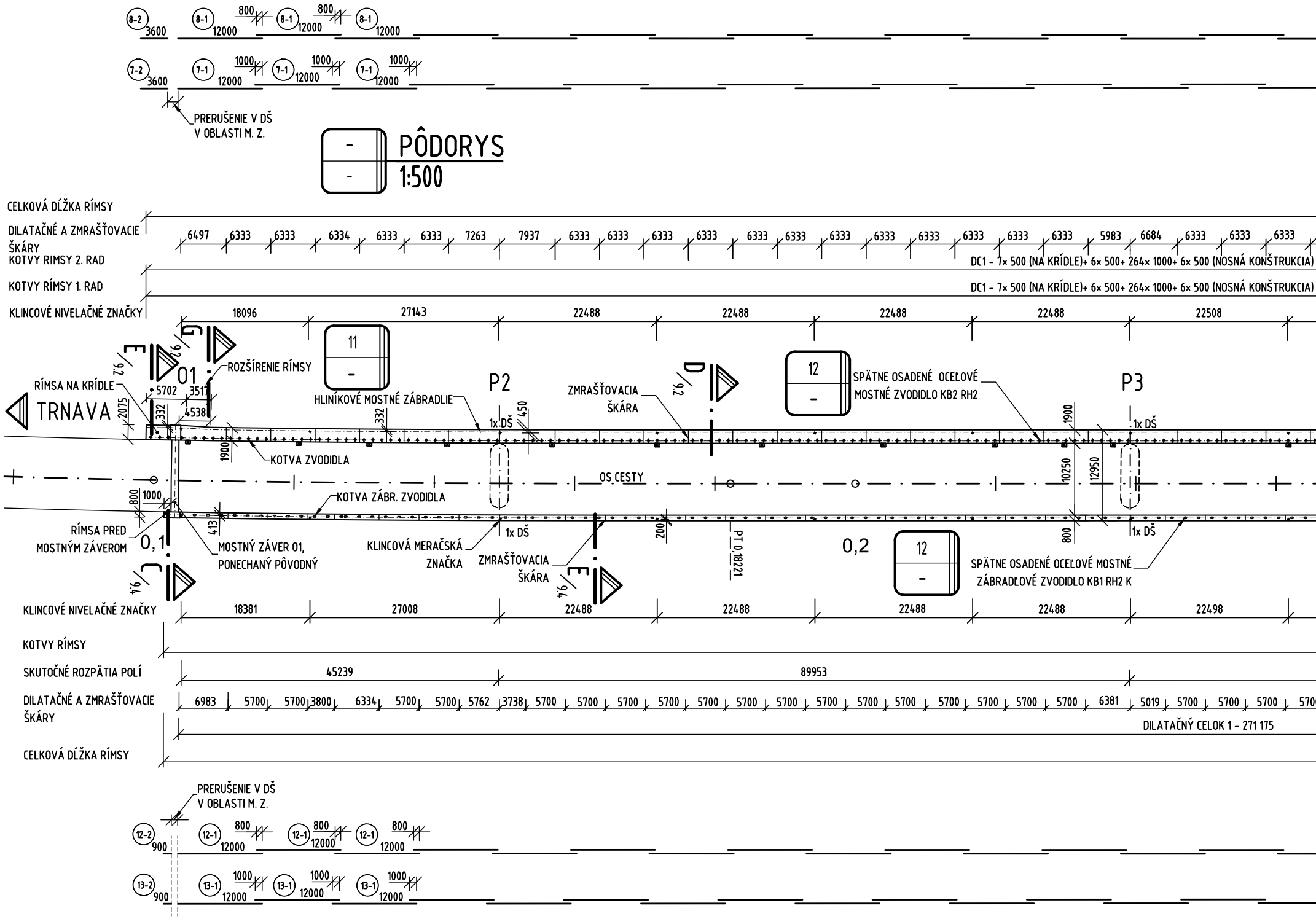
PÔDORYS
1:500
TRNAVA
CELKOVÁ DĹŽKA RÍMSY
DILATAČNÉ A ZMRAŠŤOVACIE ŠKÁRY
KOTVY RIMSY 2. RAD
KOTVY RÍMSY 1. RAD
KLINCOVÉ NIVELAČNÉ ZNAČKY
KLINCOVÉ NIVELAČNÉ ZNAČKY
KOTVY RÍMSY
SKUTOČNÉ ROZPÄTIA POLÍ
DILATAČNÉ A ZMRAŠŤOVACIE ŠKÁRY
CELKOVÁ DĹŽKA RÍMSY
6497 6333 6333 6334 6333 6333 7263 7937 6333 6333 6333 6333 6333 6333 6333 6333 6333 6333 6333 6333 5983 6684 6333 6333 6333
DC1 – 7× 500 (NA KRÍDLE)+ 6× 500+ 264× 1000+ 6× 500 (NOSNÁ KONŠTRUKCIA)
DC1 – 7× 500 (NA KRÍDLE)+ 6× 500+ 264× 1000+ 6× 500 (NOSNÁ KONŠTRUKCIA)
18096 27143 22488 22488 22488 22488 22508
18381 27008 22488 22488 22488 22488 22498
45239 89953
6983 5700 5700 3800 6334 5700 5700 5762 3738 5700 5700 5700 5700 5700 5700 5700 5700 5700 5700 5700 5700 5700 5700 6381 5019 5700 5700 5700
DILATAČNÝ CELOK 1 – 271 175
PRERUŠENIE V DŠ V OBLASTI M. Z.
PRERUŠENIE V DŠ V OBLASTI M. Z.
8-2 3600 8-1 12000 800 8-1 12000 800 8-1 12000
7-2 3600 7-1 12000 1000 7-1 12000 1000 7-1 12000 1000
12-2 900 12-1 12000 800 12-1 12000 800 12-1 12000 800
13-2 900 13-1 12000 1000 13-1 12000 1000 13-1 12000 1000
RÍMSA NA KRÍDLE
ROZŠÍRENIE RÍMSY
HLINÍKOVÉ MOSTNÉ ZÁBRADLIE
KOTVA ZVODIDLA
OS CESTY
KOTVA ZÁBR. ZVODIDLA
RÍMSA PRED MOSTNÝM ZÁVEROM
MOSTNÝ ZÁVER 01, PONECHANÝ PÔVODNÝ
KLINCOVÁ MERAČSKÁ ZNAČKA
ZMRAŠŤOVACIA ŠKÁRA
ZMRAŠŤOVACIA ŠKÁRA
SPÄTNE OSADENÉ OCEĽOVÉ MOSTNÉ ZVODIDLO KB2 RH2
SPÄTNE OSADENÉ OCEĽOVÉ MOSTNÉ ZÁBRADĽOVÉ ZVODIDLO KB1 RH2 K
P2
P3
01
0,1
0,2
PT 0,18221
1x DŠ
1x DŠ
1x DŠ
1x DŠ
11 –
12 –
12 –
E 9.2
G 9.2
D 9.2
C 9.4
E 9.4
5702 3517 4538 2075 332 332 450 1900 1900 10250 12950 800 800 1000 413 200

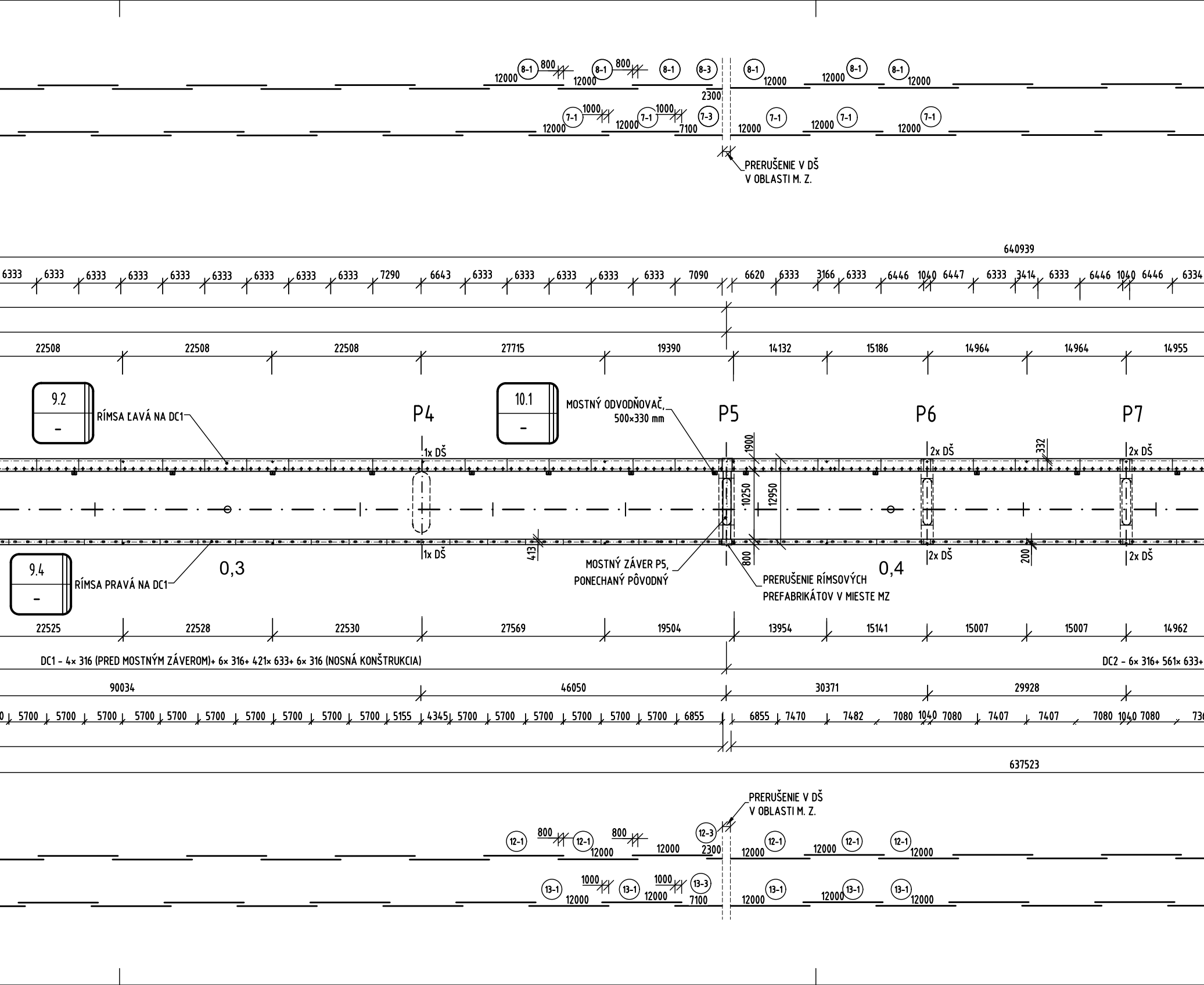

PRERUŠENIE V DŠ
V OBLASTI M. Z.
640939
9.2
–
RÍMSA ĽAVÁ NA DC1
P4
10.1
–
MOSTNÝ ODVODŇOVAČ,
500×330 mm
P5
P6
P7
1x DŠ
2x DŠ
1900
332
10250
12950
413
800
200
9.4
–
RÍMSA PRAVÁ NA DC1
0,3
0,4
MOSTNÝ ZÁVER P5,
PONECHANÝ PÔVODNÝ
PRERUŠENIE RÍMSOVÝCH
PREFABRIKÁTOV V MIESTE MZ
DC1 – 4× 316 (PRED MOSTNÝM ZÁVEROM)+ 6× 316+ 421× 633+ 6× 316 (NOSNÁ KONŠTRUKCIA)
DC2 – 6× 316+ 561× 633+
90034
46050
30371
29928
637523
22508
22508
22508
27715
19390
14132
15186
14964
14964
14955
22525
22528
22530
27569
19504
13954
15141
15007
15007
14962
8-1
8-3
7-1
7-3
12-1
12-3
13-1
13-3
12000
800
1000
2300
7100

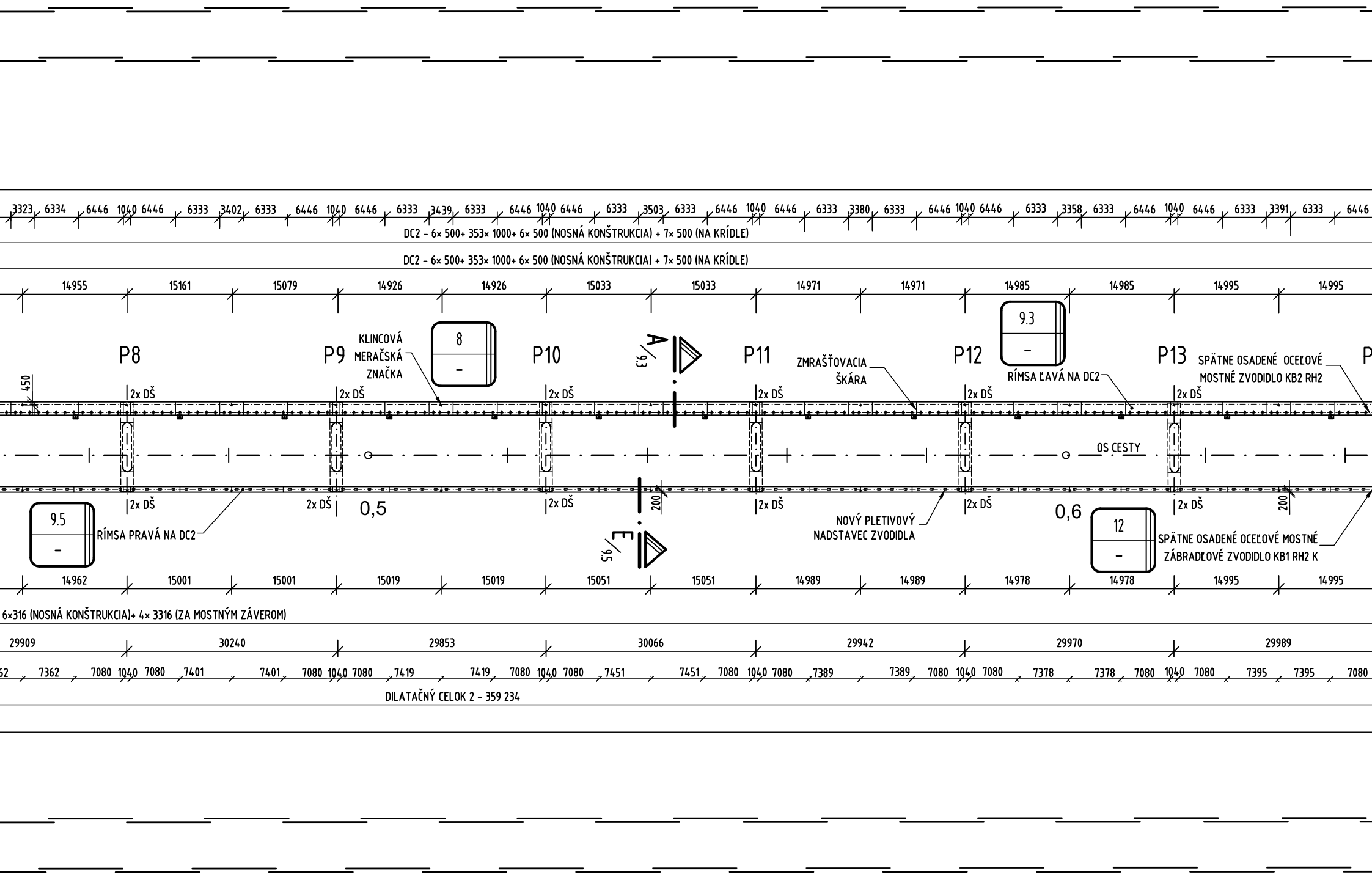
3323 6334 6446 1040 6446 6333 3402 6333 6446 1040 6446 6333 3439 6333 6446 1040 6446 6333 3503 6333 6446 1040 6446 6333 3380 6333 6446 1040 6446 6333 3358 6333 6446 1040 6446 6333 3391 6333 6446
DC2 - 6× 500+ 353× 1000+ 6× 500 (NOSNÁ KONŠTRUKCIA) + 7× 500 (NA KRÍDLE)
DC2 - 6× 500+ 353× 1000+ 6× 500 (NOSNÁ KONŠTRUKCIA) + 7× 500 (NA KRÍDLE)
14955 15161 15079 14926 14926 15033 15033 14971 14971 14985 14985 14995 14995
P8
P9
P10
P11
P12
P13
P
KLINCOVÁ MERAČSKÁ ZNAČKA
8
-
A
9,3
ZMRAŠŤOVACIA ŠKÁRA
9.3
-
RÍMSA ĽAVÁ NA DC2
SPÄTNE OSADENÉ OCEĽOVÉ MOSTNÉ ZVODIDLO KB2 RH2
450
2x DŠ
OS CESTY
0,5
0,6
200
9.5
-
RÍMSA PRAVÁ NA DC2
E
9,5
NOVÝ PLETIVOVÝ NADSTAVEC ZVODIDLA
12
-
SPÄTNE OSADENÉ OCEĽOVÉ MOSTNÉ ZÁBRADĽOVÉ ZVODIDLO KB1 RH2 K
14962 15001 15001 15019 15019 15051 15051 14989 14989 14978 14978 14995 14995
6×316 (NOSNÁ KONŠTRUKCIA)+ 4× 3316 (ZA MOSTNÝM ZÁVEROM)
29909 30240 29853 30066 29942 29970 29989
62 7362 7080 1040 7080 7401 7401 7080 1040 7080 7419 7419 7080 1040 7080 7451 7451 7080 1040 7080 7389 7389 7080 1040 7080 7378 7378 7080 1040 7080 7395 7395 7080
DILATAČNÝ CELOK 2 - 359 234

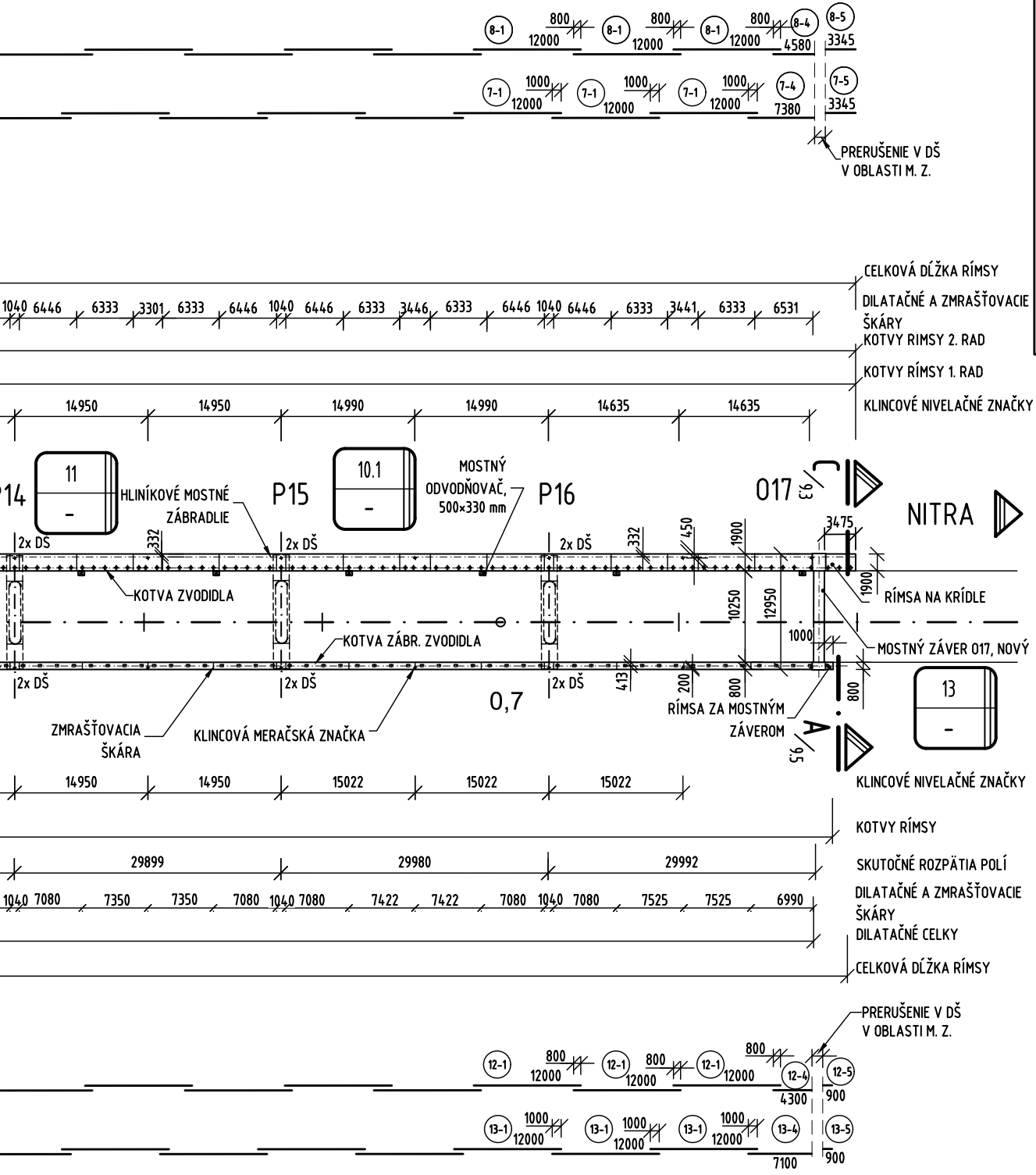
8-1
800
12000
8-4
4580
8-5
3345
7-1
1000
7-4
7380
7-5
PRERUŠENIE V DŠ
V OBLASTI M. Z.
CELKOVÁ DĹŽKA RÍMSY
DILATAČNÉ A ZMRAŠŤOVACIE ŠKÁRY
KOTVY RIMSY 2. RAD
KOTVY RÍMSY 1. RAD
KLINCOVÉ NIVELAČNÉ ZNAČKY
1040 6446 6333 3301 6333 6446 1040 6446 6333 3446 6333 6446 1040 6446 6333 3441 6333 6531
14950 14950 14990 14990 14635 14635
P14
11
HLINÍKOVÉ MOSTNÉ ZÁBRADLIE
P15
10.1
MOSTNÝ ODVODŇOVAČ, 500×330 mm
P16
017
9,3
C
NITRA
3475
2x DŠ
332
450
1900
KOTVA ZVODIDLA
10250
12950
1900
RÍMSA NA KRÍDLE
1000
MOSTNÝ ZÁVER 017, NOVÝ
KOTVA ZÁBR. ZVODIDLA
413
200
800
800
0,7
RÍMSA ZA MOSTNÝM ZÁVEROM
A
9,5
13
ZMRAŠŤOVACIA ŠKÁRA
KLINCOVÁ MERAČSKÁ ZNAČKA
14950 14950 15022 15022 15022
KLINCOVÉ NIVELAČNÉ ZNAČKY
KOTVY RÍMSY
29899 29980 29992
SKUTOČNÉ ROZPÄTIA POLÍ
1040 7080 7350 7350 7080 1040 7080 7422 7422 7080 1040 7080 7525 7525 6990
DILATAČNÉ A ZMRAŠŤOVACIE ŠKÁRY
DILATAČNÉ CELKY
CELKOVÁ DĹŽKA RÍMSY
PRERUŠENIE V DŠ
V OBLASTI M. Z.
12-1
800
12000
12-4
4300
12-5
900
13-1
1000
13-4
7100
13-5
900

POZNÁMKY:

1. V TEJTO PRÍLOHE JE VYKRESLENÁ LEN POZDĹŽNA VÝSTUŽ RÍMS. JEJ VÝKAZ A OSTATNÁ VÝSTUŽ RÍMS JE OBSAHOM PRÍLOH 9.2 AŽ 9.5.

2. V ZMYSLE VZOROVÝCH LISTOV VL- 4 SA NA OBOCH RÍMSACH ZHOTOVIA DILATAČNÉ ŠKÁRY. DETAIL DILATAČNÝCH ŠKÁR JE VYKRESLENÝ V PRÍLOHE 8- VOZOVKA A DETAILY.

3. V ZMYSLE VZOROVÝCH LISTOV VL-4 SA NA OBOCH RÍMSACH ZHOTOVIA ZMRAŠŤOVACIE ŠKÁRY. ŠKÁRY SA ZHOTOVIA VO VZDIALENOSTIACH CCA 6,0 M V KOORDINÁCII SO STĹPIKMI ZVODIDIEL. DETAIL ZMRAŠŤOVACEJ ŠKÁRY JE VYKRESLENÝ V PRÍLOHE 8- VOZOVKA A DETAILY.

OBJEDNÁVATEĽ STAVBY

NÁRODNÁ
DIAĽNIČNÁ
SPOLOČNOSŤ

Národná diaľničná spoločnosť, a. s.
Dúbravská cesta 14, 841 04 Bratislava

PEČIATKA A PODPIS

VYPRACOVAL Ing. Miroslav ROMAN	KOORDINÁTOR PROJEKTU Ing. Karol ŠIMUN
ZODPOVEDNÝ PROJEKTANT Ing. Karol ŠIMUN	KONTROLOVAL Ing. František BRLIŤ

CEMOS

STAVBA

REKONŠTRUKCIA MOSTA EV. Č. R1-018 VÁHOVCE, ĽAVÝ MOST

KRAJ TRNAVSKÝ	KATASTRÁLNE ÚZEMIE VÁHOVCE, DOLNÁ STREDA	STUPEŇ	PSO
OBJEKT 201-00	REKONŠTRUKCIA MOSTA EV. Č. R1-018	POČET A4	8 A4
		MIERKA	1:500
		ČÍSLO ZÁKAZKY	26/25
		DÁTUM	12.2025

PRÍLOHA

PREHĽADNÝ VÝKRES RÍMS

ČASŤ	KÓD	SÚPRAVA	ZMENA

ČÍSLO PRÍLOHY

9.1